


Formación inicial en una huerta de Macadamia

Durante los primeros tres años de establecimiento de la huerta será muy importante realizar las siguientes prácticas de formación con la finalidad de que los árboles desarrollen una estructura resistente a los vientos y una mayor superficie productiva.

Poda a 80 cm para promover ramificaciones.



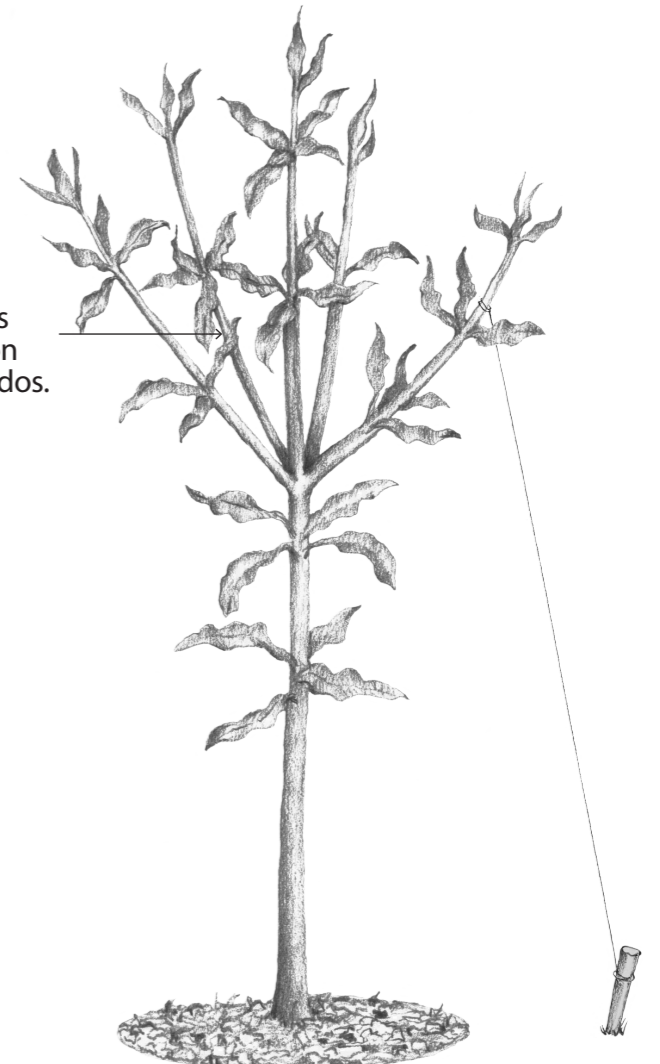
1 Se recomienda podar el árbol arriba de los 80 cm en una zona en donde todavía no hay ramas laterales.

Poda de ramificaciones por debajo de la altura de la rodilla.




2 Se recomienda podar todas las ramas laterales que se encuentran cercanas al piso, por debajo de 80 cm.

Poda de ramificaciones excesivas y con ángulos cerrados.



3 Se recomienda eliminar las ramas laterales con ángulos muy cerrados y las ramificaciones que lo pudieran debilitar. También se recomienda tirantes para abrir las ramas.

Poda de brotes nuevos en el piso y retoños en la parte inferior del tronco.



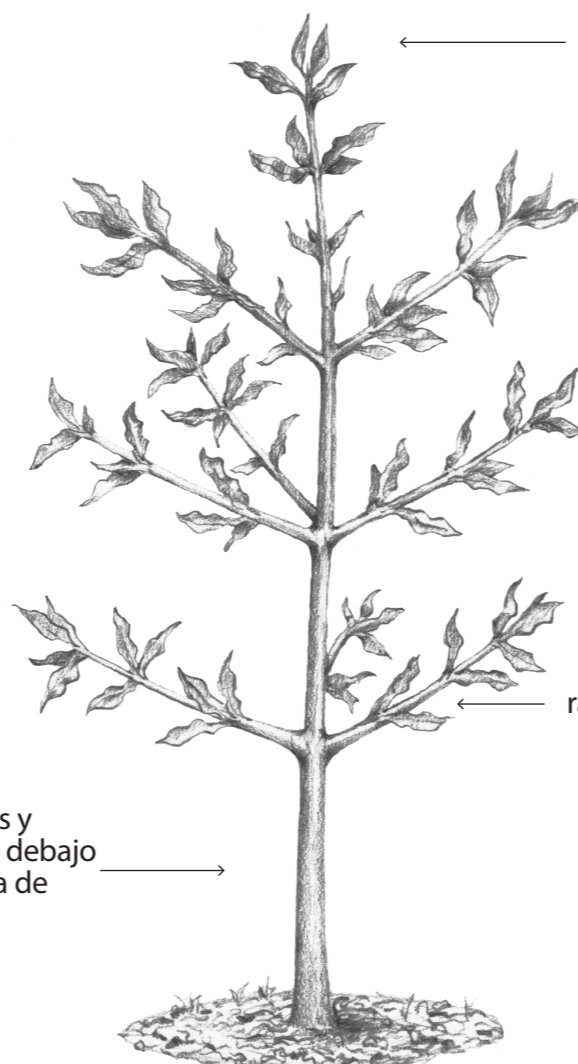
4 Se recomienda eliminar todos los brotes nuevos que salen del piso y los retoños que puedan aparecer en la parte baja del tronco.

punta de la guía a 30 cm arriba del último nodo.

40 cm entre nodos.

Sin retoños y brotes por debajo de la altura de la rodilla.

2 o 3 ramificaciones por nodo.



5 Forma ideal del árbol con una separación de 40 cm entre pisos, 2 o 3 ramificaciones con ángulos abiertos en cada piso, sin retoños y brotes por debajo de la altura de la rodilla.

Algunos consejos durante los primeros tres años:

- Al momento de la siembra coloque un tutor de 50 cm, en posición diagonal para no lastimar las raíces de la planta.
- Mantenga un ruedo limpio de 50 cm de radio alrededor de la planta, de preferencia cubierto de hojarasca.
- Elimine los rebrotes que nazcan bajo del injerto, así como por debajo de 80 cm de alto.
- Mantenga pisos de ramificaciones aproximadamente cada 40 a 50 cm.
- Recuerde fertilizar la huerta, de preferencia en bajas dosis pero distribuidas en varias aplicaciones, al menos cuatro veces al año. Siempre coloque el abono aproximadamente a 30 cm del troco principal de la planta.
- Se recomienda mantener los árboles a una altura máxima de 7 metros.

www.macadamiademexico.com
Cualquier información escribir al correo:
macadamiademexico@yahoo.com.mx